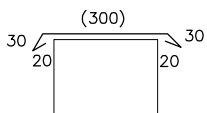
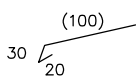
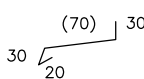
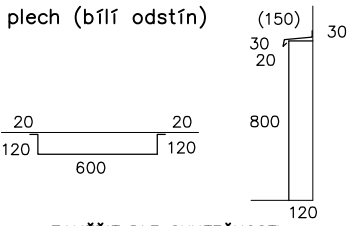


OZN.	SCHÉMA	POPIS
(K1)	 <p>ZAMĚŘIT DLE SKUTEČNOSTI</p>	<p>VRCHNÍ OPLECHOVÁNÍ ATYKY – poplastovaný plech (hnědý odstín) R.Š. 400mm – L=12,2m – 1 ks UMÍSTĚNÍ – STROJOVNÁ TECHNOLOGIE</p> <p>PŘESNÉ ROZMĚRY OPLECHOVÁNÍ ZAMĚŘIT PODLE SKUTEČNÉHO STAVU</p>
(K2)	 <p>ZAMĚŘIT DLE SKUTEČNOSTI</p>	<p>UKONČENÍ STŘECHY – poplastovaný plech (hnědý odstín) R.Š. 150mm – L=5,3m – 1 ks UMÍSTĚNÍ – STROJOVNÁ TECHNOLOGIE</p> <p>PŘESNÉ ROZMĚRY OPLECHOVÁNÍ ZAMĚŘIT PODLE SKUTEČNÉHO STAVU</p>
(K3)	 <p>ZAMĚŘIT DLE SKUTEČNOSTI</p>	<p>OPLECHOVÁNÍ SOKLU – poplastovaný plech (hnědý odstín) R.Š. 130mm – L=9,5m – 1 ks UMÍSTĚNÍ – STROJOVNÁ TECHNOLOGIE</p> <p>PŘESNÉ ROZMĚRY OPLECHOVÁNÍ ZAMĚŘIT PODLE SKUTEČNÉHO STAVU</p>
(K4)	<p><u>SVODY – STROJOVNÁ</u> NOVÝ ŽLAB PULKRUHOVÝ – d=110mm, L=5,7 m – 1 ks NOVÝ STŘEŠNÍ SVOD d=110mm – L= 3,0 mb – 1 ks HÁKY – 4 ks ÚCHYTY DO ZDI – 3 ks LAPAČ STŘEŠNÍCH NEČISTOT – 1 ks PŘESNÉ ROZMĚRY ZAMĚŘIT PODLE SKUTEČNÉHO STAVU</p>	
(K5)	 <p>PŘESNÉ ROZMĚRY ZAMĚŘIT PODLE SKUTEČNÉHO STAVU</p>	<p>OPLECHOVÁNÍ NOVÝCH ROZVODŮ – poplastovaný plech (bílý odstín) ROZMĚR – ~600x120x800mm UMÍSTĚNÍ – STROJOVNÁ PB</p> <p>ZAMĚŘIT DLE SKUTEČNOSTI</p>